

LED-ANZEIGEN

Grüne LED






Bei aktiven WES+-Einheiten ohne Störungen blinkt die grüne LED einmal alle 4 Sekunden, um anzuzeigen, dass die WES+-Einheit in Betrieb ist.

Rote LED

Wenn eine Meldeeinheit den Alarm auslöst, blinkt die rote LED während des Feuer-Alarmes.

Gelbe LED

Wenn die gelbe LED nach einem der Muster (siehe Tabelle unten) blinkt, bedarf es einer weiteren Überprüfung, und man sollte sich auf diese nicht als Teil des Feueralarm- und Erkennungssystems verlassen, bis die Störung behoben ist.

	Gelbe LED blinkt einmal	Batterie schwach
	Gelbe LED blinkt zweimal	Signal schwach
	Gelbe LED blinkt dreimal	Kein Signal
	Gelbe LED blinkt viermal	Manipulation
	Gelbe LED blinkt fünfmal	Zurücksetzung

BASIS-STATION WARNMELDUNGEN

Die Basisstation zeigt verschiedene Fehlermeldungen und Hinweise an, siehe nachstehende Tabelle. Einige Meldungen verschwinden, sobald das Problem behoben ist.

Warnungscode	Warnung	Beschreibung	Aktion
BAT	Batterie schwach	Batterie der WES+-Einheit NNN ist fast leer	Kontaktieren Sie uns, um eine Ersatzbatterie zu erhalten.
DET	Manipulation am Melder	Am Melder NNN ist der Meldekopf entfernt worden	Meldung erlischt sobald der Detektor-Kopf ersetzt wurde.
EXT	Externe Manipulation	WES+-Einheit NNN ist von der Wand/Decke demontiert worden	Meldung erlischt sobald die WES+-Einheit ersetzt wurden.
FLT	Batterien leer	WES+-Einheit NNN wurde abgeschaltet, Batterie ist leer	Kontaktieren Sie uns, um eine Ersatzbatterie zu erhalten.
INT	Interne Manipulation	WES+-Einheit NNN ist geöffnet und möglicherweise manipuliert oder beschädigt worden	Sabotageschutzalarm sollte überprüft werden. Meldung kann über die Basisstation oder WES+-App gelöscht werden, allerdings erlischt damit die Garantie. Kontaktieren Sie uns für weitere Hilfe.
LAT	Gesperrt	Der Auslöseknopf an der WES+-Einheit NNN ist noch gesperrt, nachdem der Alarm zurückgesetzt worden ist	Meldung erlischt sobald die WES+-Einheit zurückgesetzt wurde.
REM	Entfernt	WES+-Einheit NNN ist deaktiviert und aus dem Feueralarmsystem entfernt worden	Überprüfen Sie die Entfernung der WES+-Einheit. Meldung kann mit Hilfe der WES+ App gelöscht werden.
SIG	Signal schwach	Funksignal der WES+-Einheit NNN ist schwach	Meldung wird erlöschen, sobald die WES+-Einheit an eine Stelle mit besserem Funksignal verlegt oder wenn eine Verbindungseinheit zur Signalverstärkung hinzugefügt wurde.
TST	Stiller Test	WES+-Einheit NNN hat stillen Test eingeleitet	Meldung erlischt sobald der stille Test abgeschlossen wurde.

MELDEEINHEIT TÖNE

Die Druckknopfmeldereinheit sendet in regelmässigen Abständen einen Piepton aus, nachdem diese zurückgesetzt wurde. Die Druckknopfmeldereinheit muss mit dem mitgelieferten Schlüssel manuell zurückgesetzt werden.

Basisstation piept oftmals

System-Warnung. Wenn ein Alarm ausgelöst worden ist, zeigt das LCD-Display der Basisstation die Meldung «ALARM ALARM ALARM» zusammen mit der WES+-Einheit an, die den Alarm ausgelöst hat.

Wenn eine andere Warnmeldung angezeigt wird, prüfen Sie den Fehlercode mit Hilfe der Warnmelde-Tabelle für die Basisstation.

ALARM STUMMSCHALTEN

Der Feueralarm wird automatisch nach 30 Minuten stummgeschaltet.



Um den Alarm manuell an der Brandmeldeeinheit abzuschalten, welche ausgelöst hat, gehen Sie wie folgt vor:

1. Führen Sie den Rückstellschlüssel mit dem Griff nach rechts ein (wie abgebildet)
2. Schieben Sie den Schlüssel so weit wie möglich hinein
3. Drehen Sie den Schlüssel entgegen dem Uhrzeigersinn, bis ein lautes mechanisches Klicken zu hören ist
4. Entfernen Sie den Schlüssel

Alle Meldeeinheiten die ausgelöst haben, müssen manuell mit Hilfe des Schlüssels zurückgesetzt werden. WES+-Einheiten welche nicht zurückgesetzt wurden, sich aber wieder im aktivierten WES+-System befinden, piepen von Zeit zu Zeit.

Stummschalten des Alarms von einem beliebigen Druckknopfmelder:

1. Drücken Sie den Alarmknopf um den Alarm auszulösen
2. Folgen Sie dem oben beschriebenen Prozess, um den Alarm zu deaktivieren. Auch nach der Stummschaltung ist es weiterhin erforderlich, dass jede WES+-Einheit zurückgesetzt wird, welche zuvor ausgelöst wurde

Stummschalten des Alarms von der Basisstation

1. Drücken Sie die Eingabetaste und wählen Sie «Yes» und dann «Silence Alarm» von der Bildschirmauswahl
2. Geben Sie Ihren Zugangscode ein, wenn gefordert

WES+-System Deaktivierungszeit

Das WES+-System wird für zwei Minuten deaktiviert, nachdem es stummgeschaltet wurde. Während dieser Zeit piepen die WES+-Einheiten möglicherweise, bevor diese wieder in ihren normalen betriebsbereiten Zustand zurückkehren.